



Ofício nº 159/2021/SMG

Ijuí, 25 de novembro de 2021.

A Sua Excelência o Senhor  
**Vereador JORGE GILMAR AMARAL DE OLIVEIRA**  
Presidente da Câmara Municipal  
Nesta

Assunto: **Pedido de Informação nº 2.350/2021.**

Excelentíssimo Senhor Presidente da Câmara Municipal,


Em resposta ao requerimento em epígrafe, oportunidade em que associado aos meus respeitosos cumprimentos, agradeço a preocupação do Vereador Requerente e encaminho resposta anexa, conforme solicitado, encaminhada pelo Departamento Municipal de Energia de Ijuí – DEMEI.

Restrito ao exposto e na certeza de ter atendido à solicitação, fico à disposição para quaisquer outras informações porventura necessárias, aproveitando para reiterar votos de elevada estima e especial consideração.

ANDREI COSSETIN SCZMANSKI

Prefeito





Ofício Nº 271/2021

Ijuí, 12 de novembro de 2021.

Prezado Senhor,

O Departamento Municipal de Energia de Ijuí – DEMEI, por seu Diretor-Presidente, em atendimento ao Pedido de Informação Processo nº 2.350/2021 do Poder Legislativo de Ijuí, informa:

- 1 – Saldo financeiro disponível em 01/01/2021: R\$ 6.239.259,12 em bancos;
- 2 – Valores das receitas e despesas mês a mês, de janeiro de 2021 a outubro de 2021, realizado no departamento:

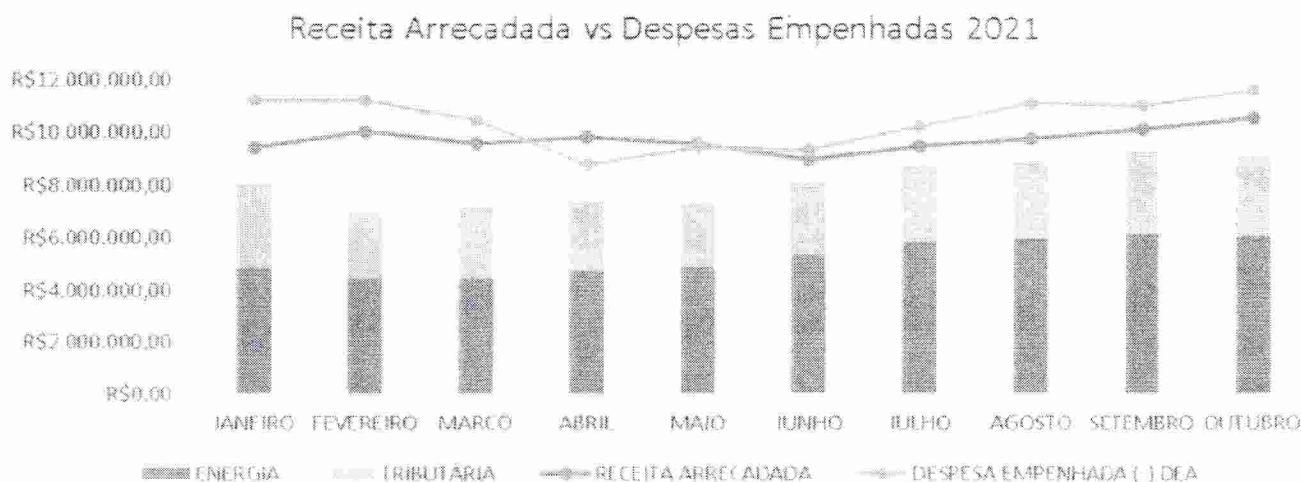
MÊS	RECEITA ARRECADADA	DESPESA EMPENHADA	DESPESA PAGA	RESTOS A PAGAR PAGOS	Total pago no mês
<b>JANEIRO*</b>	9.425.313,52	13.925.490,53	7.144.339,47	3.815.941,72	10.960.281,19
<b>FEVEREIRO*</b>	10.038.119,30	11.283.429,78	6.825.894,09	2.179.451,39	9.005.345,48
<b>MARÇO*</b>	9.557.475,44	10.463.766,33	11.378.744,20	1.107,14	11.379.851,34
<b>ABRIL</b>	9.779.226,09	8.774.173,24	9.556.999,11	7.109,46	9.564.108,57
<b>MAIO</b>	9.563.342,99	9.404.638,73	9.478.106,05	23.725,38	9.501.831,43
<b>JUNHO</b>	8.938.650,85	9.312.166,48	8.922.427,04	33.797,29	8.956.224,33
<b>JULHO</b>	9.459.823,39	10.224.020,03	10.024.486,97	20.717,35	10.045.204,32
<b>AGOSTO</b>	9.736.909,01	11.108.780,48	10.592.146,62	48.530,04	10.640.676,66
<b>SETEMBRO</b>	10.138.314,14	11.035.210,66	11.573.479,79	9.921,04	11.583.400,83
<b>OUTUBRO</b>	10.557.409,45	11.569.809,35	10.398.402,10	-	10.398.402,10
<b>Total:</b>	<b>97.194.584,18</b>	<b>107.101.485,61</b>	<b>95.895.025,44</b>	<b>6.140.300,81</b>	<b>102.035.326,25</b>

Ao Senhor  
**LUCAS AHMAD MAGALHÃES**  
M.D. Secretário de Governo do Município de Ijuí  
NESTA

\*Obs: Na despesa empenhada dos meses de janeiro, fevereiro e março, há empenhos referentes às "despesas de exercícios anteriores" cuja competência é 2020 mas a despesa só foi reconhecida em 2021, conforme tabela abaixo:

Despesas de exercícios anteriores	Empenhad	Pago
<b>JANEIRO</b>	2.724.638,48	2.722.941,37
<b>FEVEREIRO</b>	89.100,00	1.697,11
<b>MARÇO</b>	1.087,79	90.187,79
<b>ABRIL</b>	-	-
<b>MAIO</b>	-	-
<b>JUNHO</b>	-	-
<b>JULHO</b>	-	-
<b>AGOSTO</b>	-	-
<b>SETEMBRO</b>	-	-
<b>OUTUBRO</b>	-	-
<b>Total:</b>	<b>2.814.826,27</b>	<b>2.814.826,27</b>

Gráfico orçamentário: Receitas Arrecadadas vs Despesas empenhadas referentes à 2021:



DEA = Despesas de exercícios anteriores  
RP = Restos a pagar


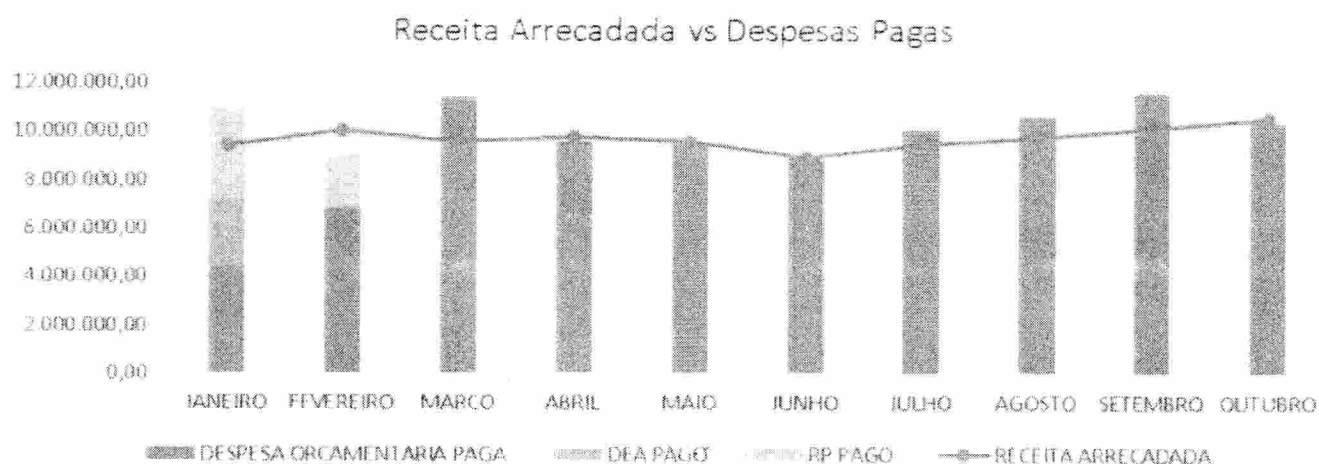


Gráfico financeiro: Receitas Arrecadadas vs Despesas Pagas de janeiro a outubro de 2021:



3 – Qual o valor repassado ao Estado referente a ICMS, mês a mês, de janeiro de 2021 a outubro de 2021?

ICMS	
JANEIRO	R\$ 3.111.635,16
FEVEREIRO	R\$ 2.485.317,08
MARÇO	R\$ 2.652.654,41
ABRIL	R\$ 2.592.454,70
MAIO	R\$ 2.384.795,30
JUNHO	R\$ 2.496.104,26
JULHO	R\$ 2.613.833,98
AGOSTO	R\$ 2.731.563,70
SETEMBRO	R\$ 2.853.166,16
OUTUBRO	R\$ 3.047.543,42

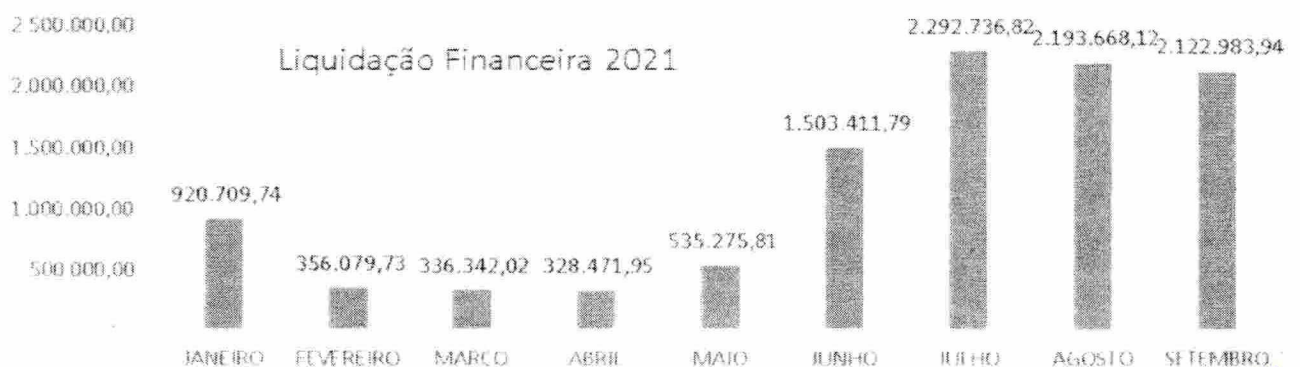
4 – Qual o valor pago referente a compra de energia pelo Departamento, mês a mês, de janeiro de 2021 a outubro de 2021?

Mês de competência	Custo de Transmissão	Compra de Energia	TOTAL ENERGIA
JANEIRO	R\$ 1.381.752,45	R\$ 3.485.264,94	R\$ 4.867.017,39
FEVEREIRO	R\$ 1.384.975,15	R\$ 3.033.793,85	R\$ 4.418.769,00
MARÇO	R\$ 1.378.228,80	R\$ 3.063.644,46	R\$ 4.441.873,26
ABRIL	R\$ 1.383.507,10	R\$ 3.316.259,72	R\$ 4.699.766,82
MAIO	R\$ 1.384.441,93	R\$ 3.451.907,72	R\$ 4.836.349,65
JUNHO	R\$ 1.382.955,91	R\$ 3.962.375,23	R\$ 5.345.331,14
JULHO	R\$ 1.167.719,02	R\$ 4.642.723,72	R\$ 5.810.442,74
AGOSTO	R\$ 1.256.179,56	R\$ 4.695.274,89	R\$ 5.951.454,45
SETEMBRO	R\$ 1.268.892,83	R\$ 4.874.481,89	R\$ 6.143.374,72
OUTUBRO	R\$ 1.255.963,60	R\$ 4.790.981,71*	R\$ 6.046.945,31

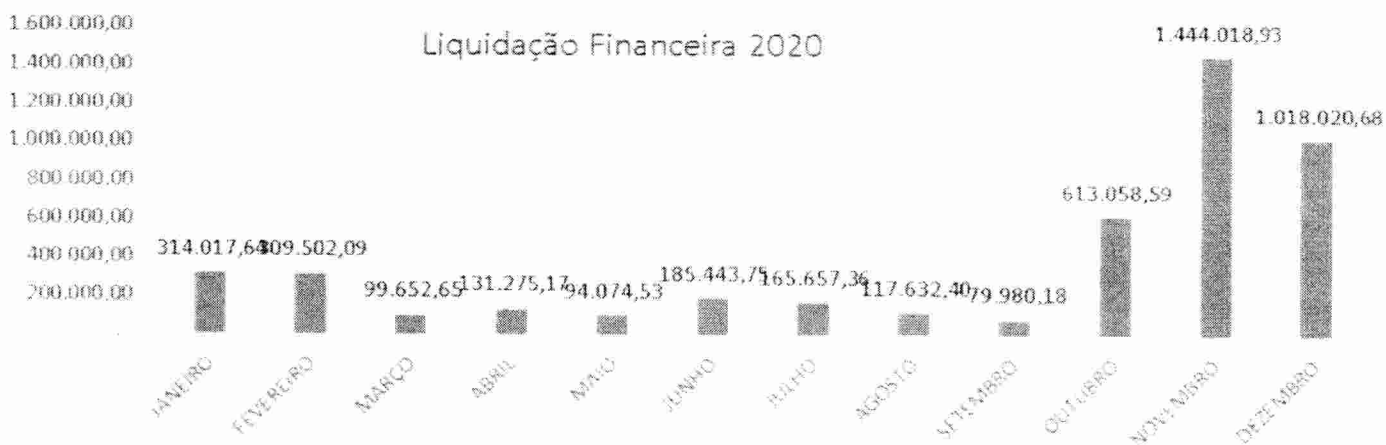
\*Obs: Os valores referentes a energia de outubro são provisórios e estimativos, pois o mês não está fechado na contabilidade.

Dentro dos valores relativos à compra de energia, há ainda a liquidação financeira, em que seus vencimentos têm aumentado consideravelmente nos últimos meses, elevando assim o custo da energia, conforme gráfico abaixo:


Gráfico 3: evolução da liquidação financeira em 2021:



Para efeitos de comparação, segue o gráfico da evolução da liquidação financeira em 2020:



Atenciosamente.

  
Marco Aurélio Sikacz  
Diretor-Presidente

